

ETF - historische Kurse von Portfolio Report hinzufügen

Die Webseite Portfolio Report (PRep) (<https://www.portfolio-report.net>) speichert täglich ETF Schlusskurse. Diese Kurse können in Portfolio Performance (PPerf) als "historische" Kurse automatisch eingelesen werden. Dazu müssen die Kurse von PRep im PPerf "verbunden" werden.

Fall A

Ausgangslage: ein Wertpapier in PPerf existiert schon bzw. wurde neu angelegt - ISIN/Beschreibung/WKN sind also schon eingetragen. Vorgehen:

1. Im Portfolio Performance die ISIN eines Wertpapiers kopieren mit Doppelklick auf ISIN.

Wertpapiere Neue Watchliste (Standard)

| Name | N | ISIN | Symbol | WKN | Letzter |
|--------------------------|---|--------------|--------|--------|---------|
| Lyxor ATX (DR) UCITS ETF | | LU0392496690 | | ETF031 | 0,00 |

2. Die Webseite <https://www.portfolio-report.net/search> öffnen, und nach der ISIN Nummer suchen lassen.

Security search

ISIN/WKN/Symbol/Name

Security Type
*

SEARCH

Results

  **LYXOR ATX UCITS ETF** fund
ISIN: LU0392496690 | WKN: ETF031 | Symbol(s): C031

3. Auf das Ergebnis (Results) klicken und die dann angezeigte URL kopieren.

<https://www.portfolio-report.net/securities/e1288c2f1a4f453c8b7ed7950ea9a80c>

LYXOR ATX UCITS ETF I

ADD TO PORTFOLIO PERFORMANCE

OVERVIEW

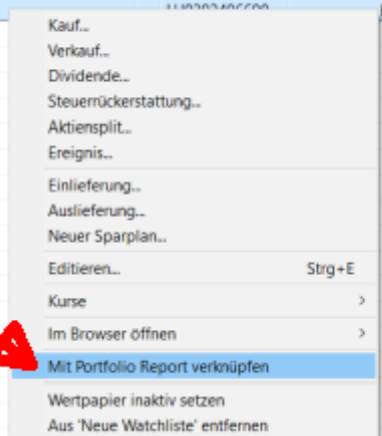
PRICES

- ISIN: LU0392496690
- WKN: ETF031
- Market: XETRA (Frankfurt)
 - Currency: EUR
 - Symbol: C031
 - Prices available: 2008-12-16 - 2021-04-15
- Symbol (Frankfurt): C031

4. Zurück im PPerf: in der Übersicht rechts-Klick auf das entsprechende Wertpapier und im Menu "mit Portfolio Report verknüpfen" anklicken.

Wertpapiere Neue Watchliste (Standard)

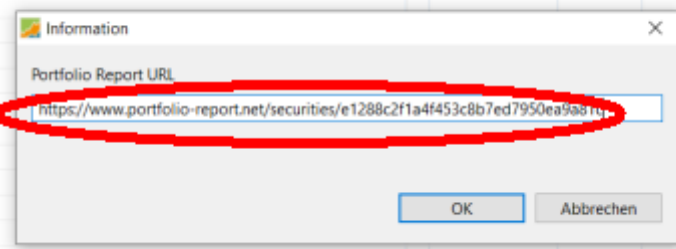
| Name | N | ISIN | Symbol | WKN | Letzter |
|--------------------------|---|--------------|--------|--------|---------|
| Lyxor ATX (DR) UCITS ETF | | LU0392496690 | | ETF031 | 0,00 |



5. In dem sich öffnenden Fenster die URL aus Schritt 3 einfügen und mit OK bestätigen.

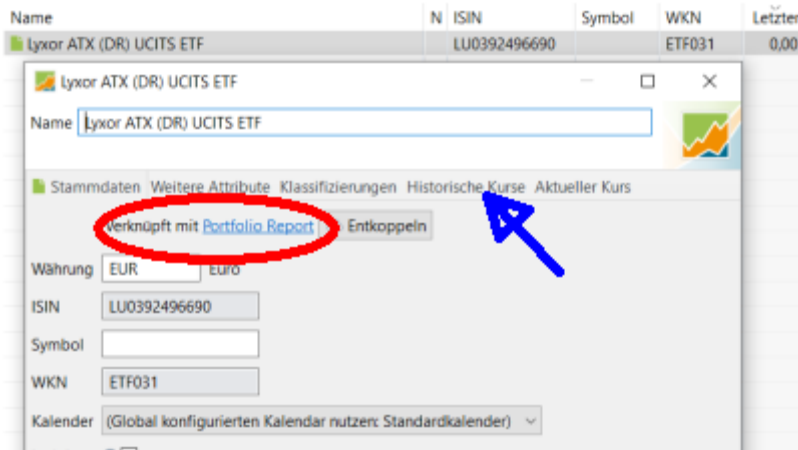
Wertpapiere Neue Watchliste (Standard)

| Name | N | ISIN | Symbol | WKN | Letzter |
|--------------------------|---|--------------|--------|--------|---------|
| Lyxor ATX (DR) UCITS ETF | | LU0392496690 | | ETF031 | 0,00 |



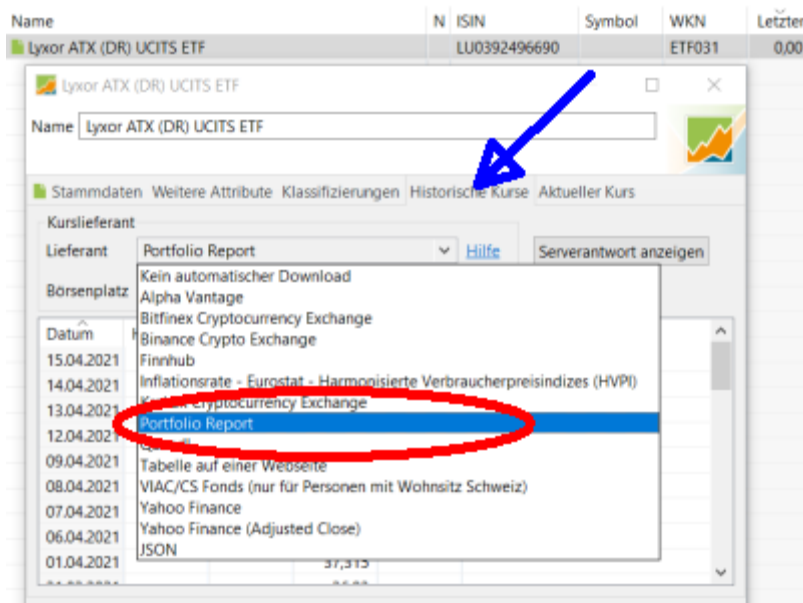
6. Das entsprechende Wertpapier mit Editieren (STRG+E) zum Bearbeiten öffnen. Das Wertpapier wird nun als mit PRep gekoppelt angezeigt.

Wertpapiere Neue Watchliste (Standard)



7. Im Reiter "Historische Kurse" als Kurslieferant "Portfolio Report" auswählen und mit OK bestätigen.

Wertpapiere Neue Watchliste (Standard)



Fall B

Ausgangslage: ein Wertpapier wird in Portfolio Report gefunden, und wird mit "Drag and Drop" in Portfolio Performance eröffnet. Portfolio Performance sollte geöffnet sein.

Vorgehen:

1. Das Wertpapier in <https://www.portfolio-report.net/search> suchen/bestimmen. Nachdem das Resultat angezeigt wird, mit dem Cursor auf das Wertpapier zeigen bis der Cursor sich in eine "Hand" verwandelt.

Security search

ISIN/WKN/Symbol/Name
LU0392496930 X

Security Type
*

SEARCH

Results

✓ LYX EU ST50 2X LEV ETF | fund  Drag me to Portfolio Performance!
ISIN: LU0392496930 | WKN: ETF053 | Symbol(s): C053

Results

✓ LYX EU ST50 2X LEV ETF | fund
ISIN: LU0392496930 | WKN: ETF053 | Symbol(s): C053

Your contribution is needed 🙏

Your help is needed to keep this website up and running. Have you thought about contributing? You could:

- Actively maintain and develop the [source code on Github](#).
- Become member of the [forum](#) and help other users.
- Cover monthly costs for server operation and licence fees. Become a [sponsor on Github](#).



2. Dann linke Maustaste drücken/halten und den Cursor nach Portfolio Performance in das Wertpapier Feld ziehen, loslassen. Automatisch öffnet sich das Editiermenu des entsprechenden Wertpapiers.

Wertpapiere Neue Watchliste (Standard)

| Name | N | ISIN | Symbo |
|--------------------------|---|--------------|-------|
| Lyxor ATX (DR) UCITS ETF | | LU0392496690 | |
| | | | |
| | | | |
| | | | |
| | | | |
| | | | |
| | | | |
| | | | |
| | | | |
| | | | |
| | | | |
| | | | |
| | | | |
| | | | |
| | | | |
| | | | |
| | | | |
| | | | |
| | | | |
| | | | |
| | | | |



Wertpapiere Neue Watchliste (Standard)

| Name | N | ISIN | Symbol | WKN | Letzter |
|--------------------------|---|--------------|--------|--------|---------|
| Lyxor ATX (DR) UCITS ETF | | LU0392496690 | | ETF031 | 37,31 |
| LYX EU ST50 2X LEV ETF I | | | | | |

LYX EU ST50 2X LEV ETF I

Name: LYX EU ST50 2X LEV ETF I

[Stammdaten](#) [Weitere Attribute](#) [Klassifizierungen](#) [Historische Kurse](#) [Aktueller Kurs](#)

Verknüpft mit [Portfolio Report](#) [Entkoppeln](#)

Währung: EUR Euro

ISIN: LU0392496690

Symbol:

WKN: ETF053

Kalender: (Global konfigurierten Kalender nutzen: Standardkalender)

inaktiv: